

IV. Memòria econòmica

La informació que presentem es divideix en tres apartats:

- informació dels estats comptables i del balanç de situació el 31 de desembre de 2008
- informació sobre la liquidació del pressupost de l'exercici 2008
- informació sobre el pressupost per a l'any 2009.

1. Informació dels estats comptables i del balanç de situació el 31 de desembre de 2008

Els comptes anuals de l'exercici 2008 adjunts són els primers que l'Institut d'Estudis Catalans prepara després de l'entrada en vigor del Pla General de Comptabilitat aprovat pel Reial decret 1514/2007. Per tant, d'acord amb el que estableix l'apartat 1 de la disposició transitòria quarta del mencionat reial decret, s'han considerat aquests comptes com a comptes anuals inicials, motiu pel qual no s'inclouen xifres comparatives.

Balanç de situació el 31 de desembre de 2008 (expressat en €)

| | <i>Actiu</i> | <i>Exercici 2008</i> |
|------------------------------------------------------------------------------------|--------------|----------------------|
| A) ACTIU NO CORRENT | | 11.403.650,61 |
| I. Immobilitzat intangible | | 1.290.641,51 |
| 1. Aplicacions informàtiques | | 1.290.641,51 |
| II. Immobilitzat material | | 10.004.826,92 |
| 1. Terrenys | | 93.466,40 |
| 2. Construccions | | 2.467.347,60 |
| 3. Instal·lacions tècniques | | 6.885.627,96 |
| 4. Maquinària | | 26.773,59 |
| 5. Mobiliari | | 223.500,64 |
| 6. Equips per a processament de la informació | | 294.101,05 |
| 7. Altre immobilitzat | | 14.009,68 |
| III. Inversions financeres a llarg termini | | 108.182,18 |
| 1. Altres actius financers | | 108.182,18 |
| B) ACTIU CORRENT | | 7.115.156,92 |
| I. Actius no corrents mantinguts per a la venda | | 1.133.976,68 |
| II. Existències | | 476.059,01 |
| 1. Primeres matèries | | 13.875,38 |
| 2. Béns destinats a les activitats | | 462.183,63 |
| III. Usuaris, patrocinadors i deutors des les activitats i altres comptes a cobrar | | 1.697.974,79 |
| 1. Usuaris i deutors per vendes i prestació de serveis | | 1.627.063,80 |
| 2. Deutors, entitats del grup, associades i altres parts vinculades | | 9.714,81 |
| 7. Altres crèdits amb les administracions públiques | | 61.196,18 |
| IV. Inversions financeres a curt termini | | 78.071,56 |
| 1. Altres actius financers | | 78.071,56 |
| V. Periodificacions a curt termini | | 7.329,65 |
| VI. Efectiu i altres actius líquids equivalents | | 3.721.745,23 |
| 1. Tresoreria | | 3.721.745,23 |
| TOTAL ACTIU | | 18.518.807,53 |

Balanç de situació el 31 de desembre de 2008 (expressat en €)

| | Patrimoni net i passiu | Exercici 2008 |
|---------------------------------------------------------------------------------|------------------------|---------------|
| A) PATRIMONI NET | | 12.540.750,64 |
| A-1) Fons propis | | 2.356.236,07 |
| I. Fons dotacionals o fons socials | | 1.747.271,67 |
| 1. Fons dotacionals o fons socials | | 1.747.271,67 |
| II. Excedent de l'exercici | | 608.964,40 |
| A-2) Subvencions, donacions i llegats rebuts | | 10.184.514,57 |
| I. Subvencions oficials de capitals | | 7.879.411,78 |
| II. Donacions i llegats de capital | | 1.929.496,53 |
| III. Altres subvencions, donacions i llegats | | 375.606,26 |
| B) PASSIU NO CORRENT | | 2.502.123,05 |
| I. Provisions a llarg termini | | 345.195,57 |
| 1. Provisions per responsabilitats | | 295.311,57 |
| 2. Altres provisions | | 49.884,00 |
| II. Deutes a llarg termini | | 2.156.927,48 |
| 1. Deutes amb entitats de crèdit | | 2.156.927,48 |
| C) PASSIU CORRENT | | 3.475.933,84 |
| I. Deutes a llarg termini | | 178.796,60 |
| 1. Deutes amb entitats de crèdit | | 178.796,60 |
| II. Deutes amb entitats del grup i associades a curt termini | | 116.652,81 |
| III. Creditors per activitats i altres comptes a pagar | | 3.180.484,43 |
| 1. Proveïdors | | 2.721.519,87 |
| 2. Creditors variis | | 4.020,00 |
| 3. Personal (remuneracions pendents de pagament) | | 103.939,52 |
| 4. Passius per impost corrent i altres deutes amb les administracions públiques | | 351.005,04 |
| TOTAL PATRIMONI NET I PASSIU | | 18.518.807,53 |

2. Informació sobre la liquidació del pressupost de l'exercici 2008

E l pressupost de l'exercici 2008 fou aprovat pel Ple de l'Institut celebrat el dia 21 de gener de 2008.

La liquidació del pressupost va ser aprovada pel Ple de l'Institut el 30 de març de 2009. Aquesta liquidació incorpora l'execució dels ingressos i les despeses previstes en el pressupost de l'IEC, així com els ingressos i les despeses provinents de l'activitat de les vint-i-vuit societats filials de l'Institut d'Estudis Catalans.

El superàvit d'1.166.861,28 euros amb què es liquida el pressupost és conseqüència dels romanents positius que han generat els projectes de recerca finalistes de caràcter plurianual que ja han incorporat tots els seus ingressos i que la seva activitat ha de continuar més enllà del desembre de 2008 i de la incorporació del romanent no executat de l'aportació del Ministeri de Foment provinent de l'any 2004.

Resum per capítols de la liquidació del pressupost d'ingressos de l'exercici 2008 (incloent-hi les societats filials)

| | <i>Pressupost 2008</i> | <i>% s/total</i> | <i>Liquidació 2008</i> | <i>% s/total</i> | <i>Estat d'execució 2008</i> | <i>% s/pressupost</i> |
|------------------------------------------|------------------------|------------------|------------------------|------------------|------------------------------|-----------------------|
| Capítol 3. Ingressos propis | 989.400,25 | 7,44 % | 1.030.468,74 | 8,22 % | 41.068,49 | 104,15 % |
| Capítol 4. Transferències corrents | 8.150.125,98 | 61,31 % | 8.221.679,51 | 65,60 % | 71.553,53 | 100,88 % |
| Capítol 5. Ingressos patrimonials | 29.067,00 | 0,22 % | 157.576,05 | 1,26 % | 128.509,05 | 542,11 % |
| Capítol 7. Transferències de capital | 1.849.820,06 | 13,92 % | 1.797.708,00 | 14,34 % | -52.112,06 | 97,18 % |
| Capítol 8. Variació d'actius financers | 1.274.750,75 | 9,59 % | 1.274.750,75 | 10,17 % | 0,00 | 100,00 % |
| Capítol 9. Variació de passius financers | 1.274.750,75 | 7,52 % | 50.000,00 | 0,40 % | -950.000,00 | 5,00 % |
| TOTAL DEL PRESSUPOST D'INGRESSOS | 13.293.164,04 | 100,00 % | 12.532.183,05 | 100,00 % | -760.980,99 | 94,28 % |

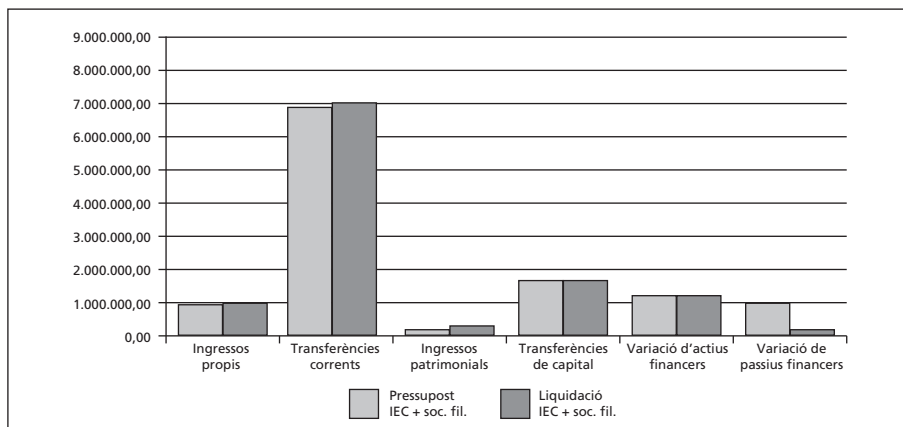
Resum per capítols de la liquidació del pressupost de despeses de l'exercici 2008 (incloent-hi les societats filials)

| | <i>Pressupost 2008</i> | <i>% s/total</i> | <i>Liquidació 2008</i> | <i>% s/total</i> | <i>Estat d'execució 2008</i> | <i>% s/pressupost</i> |
|------------------------------------------|------------------------|------------------|------------------------|------------------|------------------------------|-----------------------|
| Capítol 1. Ingressos propis | 4.211.267,59 | 31,68 % | 4.044.389,69 | 35,59 % | -166.877,90 | 96,04 % |
| Capítol 2. Transferències corrents | 3.637.350,29 | 27,36 % | 3.020.385,60 | 26,58 % | -616.964,69 | 83,04 % |
| Capítol 3. Ingressos patrimonials | 138.786,00 | 1,04 % | 158.653,63 | 1,40 % | 19.867,63 | 114,32 % |
| Capítol 4. Transferències de capital | 654.738,72 | 4,93 % | 601.633,39 | 5,29 % | -53.105,33 | 91,89 % |
| Capítol 6. Variació d'actius financers | 4.460.421,44 | 33,55 % | 3.387.862,09 | 29,81 % | -1.072.559,35 | 75,95 % |
| Capítol 9. Variació de passius financers | 190.600,00 | 1,43 % | 152.397,37 | 1,34 % | -38.202,63 | 79,96 % |
| TOTAL DEL PRESSUPOST DE DESPESES | 13.293.164,04 | 100,00 % | 11.365.321,77 | 100,00 % | -1.927.842,27 | 85,50 % |

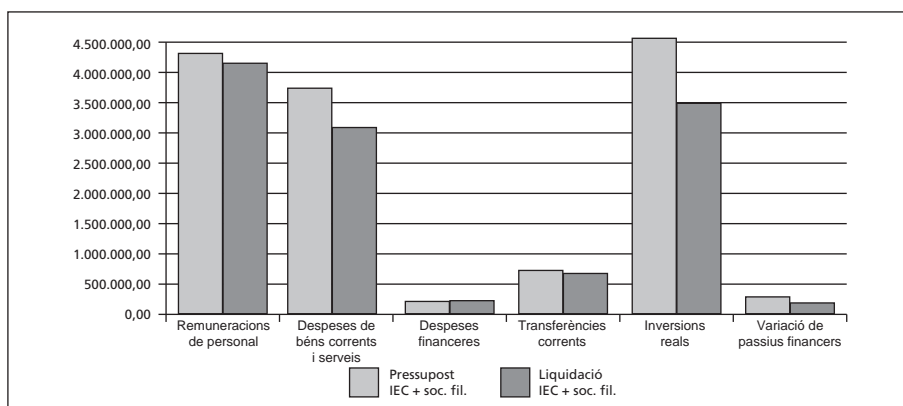
Romanent de l'exercici 2008 (incloent-hi les societats filials)

| | |
|-----------------------------|---------------------|
| Total ingressos 2008 | 12.532.183,05 |
| Total despeses 2008 | 11.365.321,77 |
| ROMANENT TEÒRIC 2008 | 1.166.861,28 |

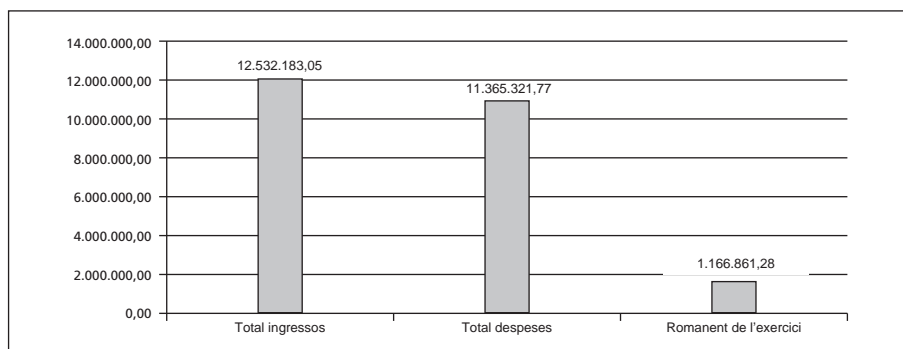
*Resum per capítols de la liquidació del pressupost d'ingressos de l'exercici 2008
(incloent-hi les societats filials)*



*Resum per capítols de la liquidació del pressupost de despeses de l'exercici 2008
(incloent-hi les societats filials)*



Romanent de l'exercici (incloent-hi les societats filials)



*Resum general per capítols, articles i serveis de la liquidació
del pressupost d'ingressos de l'exercici 2008
(incloent-hi les societats filials)*

| <i>Article</i> | <i>Denominació</i> | <i>Liquidació pressupost 2008</i> |
|-------------------------------------------------|-----------------------------------------------------|---------------------------------------|
| a) Operacions corrents | | |
| 30 | Vendes i prestació de serveis | 846.936,55 |
| 39 | Altres ingressos | 183.532,19 |
| TOTAL CAPÍTOL 3. INGRESSOS PROPIS | | 1.030.468,74 |
| 40 | De l'Administració de l'Estat | 1.080.400,00 |
| 44 | D'empreses públiques i d'altres ens públics | 4.859,16 |
| 45 | De la Generalitat de Catalunya | 6.829.238,17 |
| 46 | D'ens territorials | 229.000,00 |
| 47 | D'empreses privades | 14.800,00 |
| 48 | De famílies i institucions sense finalitat de lucre | 63.382,18 |
| TOTAL CAPÍTOL 4. TRANSFERÈNCIES CORRENTS | | 8.221.679,51 |
| 52 | Altres ingressos financers | 113.849,28 |
| 54 | Arrendaments | 43.726,77 |
| TOTAL CAPÍTOL 5. INGRESSOS PATRIMONIALS | | 157.576,05 |
| TOTAL OPERACIONS CORRENTS | | 9.409.724,30 |

Resum general per capítols, articles i serveis de la liquidació del pressupost d'ingressos de l'exercici 2008 (incloent-hi les societats filials) (continuació)

| <i>Article</i> | <i>Denominació</i> | <i>Liquidació pressupost 2008</i> |
|------------------------------------------------|----------------------------------|-----------------------------------|
| b) Operacions de capital | | |
| 70 | De l'Administració de l'Estat | 17.000,00 |
| 75 | De la Generalitat de Catalunya | 1.655.548,00 |
| 76 | D'ens territorials | 2.000,00 |
| 77 | D'empreses privades | 73.160,00 |
| 78 | D'ens territorials | 50.000,00 |
| 79 | Altres transferències de capital | 0,00 |
| TOTAL CAPÍTOL 7. TRANSFERÈNCIES DE CAPITAL | | 1.797.708,00 |
| TOTAL OPERACIONS DE CAPITAL | | 1.797.708,00 |
| c) Operacions financeres | | |
| 87 | Romanent d'exercicis anteriors | 1.274.750,75 |
| TOTAL CAPÍTOL 8. VARIACIÓ D'ACTIUS FINANCERS | | 1.274.750,75 |
| 91 | Préstecs en euros | 50.000,00 |
| TOTAL CAPÍTOL 9. VARIACIÓ DE PASSIUS FINANCERS | | 50.000,00 |
| TOTAL OPERACIONS FINANCERES | | 1.324.750,75 |
| Resum | | |
| Total operacions corrents | | 9.409.724,30 |
| Total operacions de capital | | 1.797.708,00 |
| Total operacions financeres | | 1.324.750,75 |
| TOTAL GENERAL | | 12.532.183,05 |

*Resum general per capítols, articles i serveis de la liquidació
del pressupost de despeses de l'exercici 2008
(incloent-hi les societats filials)*

| <i>Article</i> | <i>Denominació</i> | <i>Liquidació pressupost 2008</i> |
|------------------------------------------------------|----------------------------------------------------|---------------------------------------|
| a) Operacions corrents | | |
| 10 | Sous i salaris | 3.073.829,11 |
| 11 | Assegurances i prestacions socials | 856.266,61 |
| 12 | Altres despeses socials | 114.293,97 |
| TOTAL CAPÍTOL 1. REMUNERACIONS DE PERSONAL | | 4.044.389,69 |
| 20 | Compres i aprovisionaments | 443.046,60 |
| 21 | Serveis exteriors | 2.574.978,87 |
| 22 | Tributs | 2.360,13 |
| 28 | Activitats i altres | 0,00 |
| TOTAL CAPÍTOL 2. DESPESES DE BÉNS CORRENTS I SERVEIS | | 3.020.385,60 |
| 30 | Deute a llarg termini | 136.297,07 |
| | Deute a curt termini i altres | 22.356,56 |
| TOTAL CAPÍTOL 3. DESPESES FINANCERES | | 158.653,63 |
| 48 | A famílies i institucions sense finalitat de lucre | 601.633,39 |
| TOTAL CAPÍTOL 4. TRANSFERÈNCIES CORRENTS | | 601.633,39 |
| TOTAL OPERACIONS CORRENTS | | 7.825.062,31 |

Resum general per capítols, articles i serveis de la liquidació del pressupost de despeses de l'exercici 2008 (incloent-hi les societats filials) (continuació)

| <i>Article</i> | <i>Denominació</i> | <i>Liquidació pressupost 2008</i> |
|------------------------------------------------|---------------------------------------------------|-----------------------------------|
| b) Operacions de capital | | |
| 64 | Inversions en mobiliari i estris | 59.477,12 |
| 65 | Inversions en equips de procés de dades | 29.642,02 |
| 66 | Actuacions i inversions destinades a l'ús general | 1.873.471,05 |
| 67 | Inversions en altre immobilitzat material | 985.776,22 |
| 68 | Inversions en immobilitzat immaterial | 439.495,68 |
| TOTAL CAPÍTOL 6. INVERSIONS REALS | | 3.387.862,09 |
| TOTAL OPERACIONS DE CAPITAL | | 3.387.862,09 |
| c) Operacions financeres | | |
| 90 | Amortització de deute a llarg termini | 152.397,37 |
| TOTAL CAPÍTOL 9. VARIACIÓ DE PASSIUS FINANCERS | | 152.397,37 |
| TOTAL OPERACIONS FINANCERES | | 152.397,37 |
| Resum | | |
| Total operacions corrents | | 7.825.062,31 |
| Total operacions de capital | | 3.387.862,09 |
| Total operacions financeres | | 152.397,37 |
| TOTAL GENERAL | | 11.365.321,77 |

3. Informe sobre el pressupost per a l'any 2009

En el pressupost per a l'exercici de l'any 2009 conflueixen diferents característiques de l'entorn que ens afecten de manera directa i que tenen una translació directa en la previsió pressupostària de l'IEC:

— El context general de crisi econòmica. Totes les previsions diuen que l'economia catalana entrarà en recessió durant el 2009.

— La disminució d'ingressos de les administracions central i autonòmica, que ha portat a polítiques de contenció pressupostària molt dràstiques.

— La manca de concreció, a hores d'ara, del nou model de finançament previst per l'Estatut.

En clau més interna, la renovació del contracte programa per al període 2009-2012 encara no s'ha concretat. En aquests moments estem treballant amb els diferents departaments implicats en el nostre contracte programa, i totes les informacions que estem rebent situen l'aportació pressupostària de la Generalitat en la mateixa xifra nominal de l'any passat. D'altra banda, l'aportació procedent del Ministeri d'Educació, Política Social i Esport també ha quedat fixada en la mateixa xifra de l'exercici anterior. Atesa la composició dels nostres ingressos, la congelació d'aquestes dues partides per a l'exercici 2009 comportarà una pèrdua real de poder adquisitiu al voltant d'un 4 %.

En aquest context de contenció pressupostària generalitzada, el pressupost que presentem és un pressupost d'austeritat i de contenció de la despesa no essencial, en el qual l'Equip de Govern ha prioritzat que cap de les polítiques iniciades en els últims anys no es vegi paralitzada. Com a màxim, algunes de les iniciatives veuran disminuït el seu ritme durant el 2009, mentre esperem que el 2010 s'haurà resolt el model de finançament entre l'Estat i la Generalitat i podrem obtenir recursos addicionals en la segona anualitat del contracte programa.

Amb aquesta intenció, els pressupostos per a l'exercici 2009 estimen la partida del capítol 1 en 4.517.655,47 euros, amb un increment del 7 % per atendre els compromisos signats amb els treballadors pel que fa a les actualitzacions salarials del 2009. Així mateix, a més de les actuacions ordinàries, estan previstes les actuacions extraordinàries següents:

a) Les despeses per a la posada en funcionament dels 640 m² del nou local de la plaça de Salvador Seguí, prevista per al primer trimestre del 2009, en forma de més despesa de subministraments, neteja, vigilància i personal addicional necessari per a l'inici de les activitats en aquest local.

b) L'adquisició del local de 1.000 m² del carrer de Sant Oleguer i l'habilitació com a dipòsit de publicacions.

c) La renovació del rènting de servidors i dels ordinadors de treball.

Pel que fa a les previsions de nous ingressos per la via de convenis amb l'Administració, el pressupost que presentem no en preveu. Pel que fa als ingressos propis de l'IEC, la previsió feta inclou els ingressos procedents de la confecció dels exàmens de les PAU i de les proves d'accés als cicles formatius de grau mitjà i de grau superior.

El pressupost per al conjunt de l'IEC assoleix la quantitat de 10.619.148,17 euros, la qual inclou els ingressos procedents de les administracions públiques, els ingressos propis i els procedents de les societats filials.

Resum del pressupost de l'any 2009 consolidat per capítols

Resum del pressupost d'ingressos consolidat

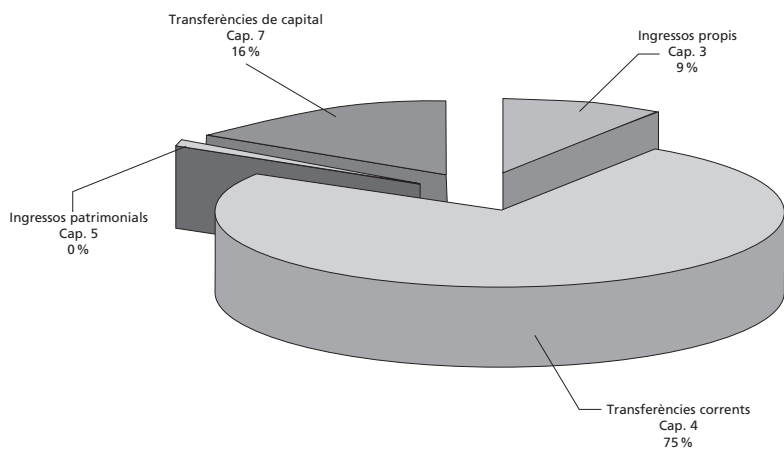
| | | |
|------------------------------|-----------------------------|---------------|
| Capítol 3 | Ingressos propis | 968.275,00 |
| Capítol 4 | Transferències corrents | 7.895.230,00 |
| Capítol 5 | Ingressos patrimonials | 40.325,00 |
| Capítol 7 | Transferències de capital | 1.715.318,17 |
| Capítol 8 | Variació d'actius financers | 0,00 |
| TOTAL PRESSUPOST D'INGRESSOS | | 10.619.148,17 |

Resum del pressupost de despeses consolidat

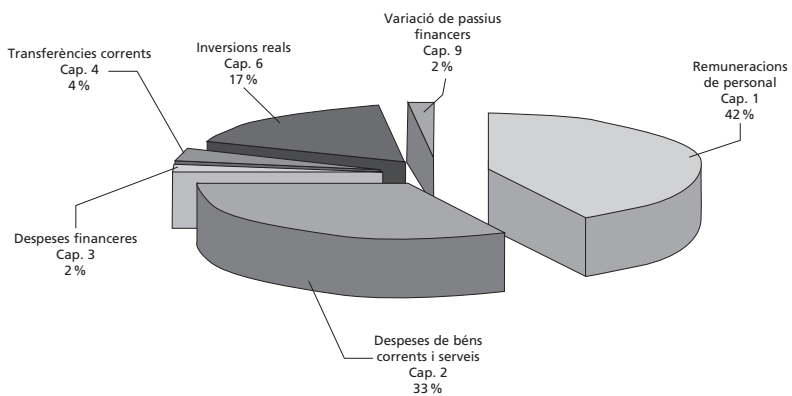
| | | |
|------------------------------|-------------------------------------|---------------|
| Capítol 1 | Remuneracions de personal | 4.517.655,47 |
| Capítol 2 | Despeses de béns corrents i serveis | 3.470.564,50 |
| Capítol 3 | Despeses financeres | 190.400,00 |
| Capítol 4 | Transferències corrents | 398.292,20 |
| Capítol 6 | Inversions reals | 1.845.025,00 |
| Capítol 9 | Variació de passius financers | 197.211,00 |
| TOTAL PRESSUPOST DE DESPESES | | 10.619.148,17 |

Gràfics de distribució percentual del pressupost de l'any 2009 consolidat

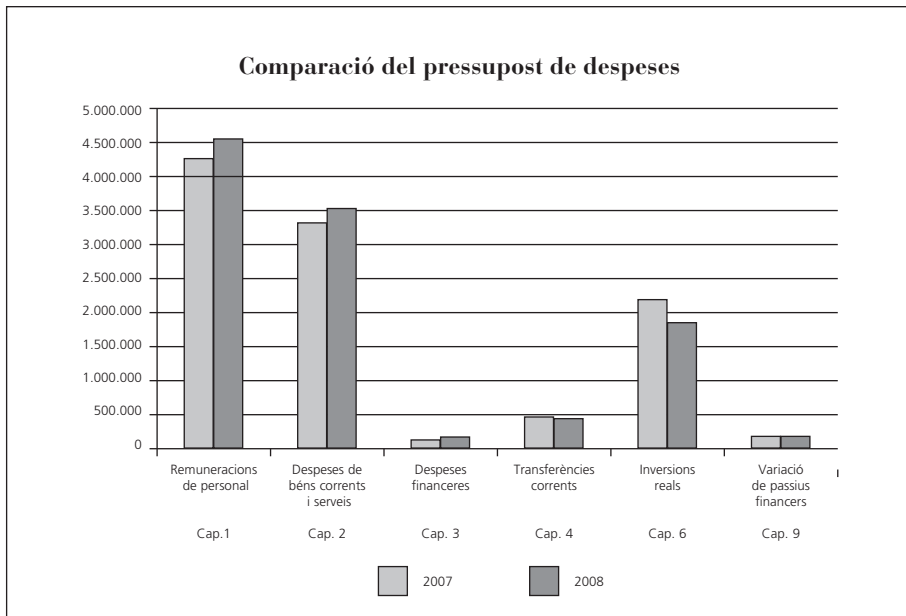
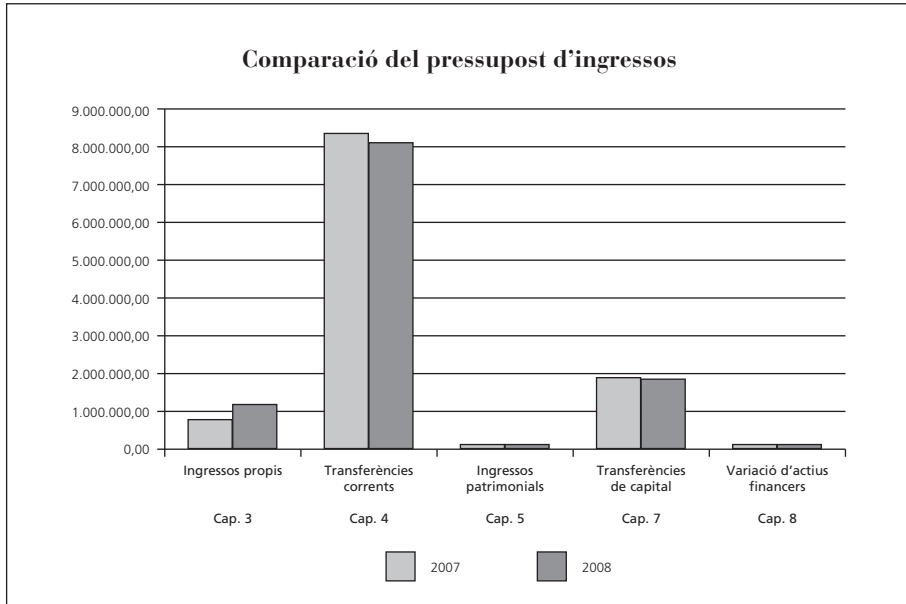
Distribució dels ingressos



Distribució de les despeses



Gràfics comparatius del pressupost de l'any 2009 consolidat respecte al de 2008



Pressupost d'ingressos per naturalesa consolidat

Resum general per capítols, articles i serveis del pressupost d'ingressos consolidat de l'any 2009

| <i>Article</i> | <i>Denominació</i> | <i>Pressupost 2009</i> |
|------------------------------------------|-----------------------------------------------------|------------------------|
| a) Operacions corrents | | |
| 30 | Vendes i prestació de serveis | 833.253,00 |
| 39 | Altres ingressos | 135.022,00 |
| TOTAL CAPÍTOL 3. INGRESSOS PROPIS | | 968.275,00 |
| <hr/> | | |
| 40 | De l'Administració de l'Estat | 1.078.560,00 |
| 44 | D'empreses públiques i d'altres ens públics | 10.900,00 |
| 45 | De la Generalitat de Catalunya | 6.525.000,00 |
| 46 | D'ens territorials | 224.000,00 |
| 47 | D'empreses privades | 11.000,00 |
| 48 | De famílies i institucions sense finalitat de lucre | 45.770,00 |
| TOTAL CAPÍTOL 4. TRANSFERÈNCIES CORRENTS | | 7.895.230,00 |
| <hr/> | | |
| 52 | Altres ingressos financers | 25.325,00 |
| 54 | Arrendaments | 15.000,00 |
| TOTAL CAPÍTOL 5. INGRESSOS PATRIMONIALS | | 40.325,00 |
| TOTAL OPERACIONS CORRENTS | | 8.903.830,00 |

Resum general per capítols, articles i serveis del pressupost d'ingressos consolidat de l'any 2009 (continuació)

| <i>Article</i> | <i>Denominació</i> | <i>Pressupost 2009</i> |
|----------------|-----------------------------------------------------|------------------------|
| | b) Operacions de capital | |
| 70 | De l'Administració de l'Estat | 0,00 |
| 75 | De la Generalitat de Catalunya | 1.685.318,17 |
| 76 | D'ens territorials | 30.000,00 |
| 77 | D'empreses privades | 0,00 |
| 79 | Altres transferències de capital | 0,00 |
| | TOTAL CAPÍTOL 7. TRANSFERÈNCIES DE CAPITAL | 1.715.318,17 |
| | TOTAL OPERACIONS DE CAPITAL | 1.715.318,17 |
| | c) Operacions financeres | |
| 87 | Romanent d'exercicis anteriors | 0,00 |
| | TOTAL CAPÍTOL 8. VARIACIÓ D'ACTIUS FINANCERS | 0,00 |
| | TOTAL OPERACIONS FINANCERES | 0,00 |
| | Resum | |
| | Total operacions corrents | 8.903.830,00 |
| | Total operacions de capital | 1.715.318,17 |
| | Total operacions financeres | 0,00 |
| | TOTAL GENERAL | 10.619.148,17 |

Pressupost de despeses per naturalesa consolidat

Resum general per capítols, articles i serveis del pressupost de despeses consolidat de l'any 2009

| <i>Article</i> | <i>Denominació</i> | <i>Pressupost 2009</i> |
|------------------------------------------------------|----------------------------------------------------|------------------------|
| a) Operacions corrents | | |
| 10 | Sous i salaris | 3.392.799,09 |
| 11 | Assegurances i prestacions socials | 994.407,68 |
| 12 | Altres despeses socials | 130.448,70 |
| TOTAL CAPÍTOL 1. REMUNERACIONS DE PERSONAL | | 4.517.655,47 |
| 20 | Compres i aprovisionaments | 891.226,00 |
| 21 | Serveis exteriors | 2.030.038,28 |
| 22 | Tributs | 2.000,00 |
| 28 | Activitats i altres | 682.300,22 |
| TOTAL CAPÍTOL 2. DESPESES DE BÉNS CORRENTS I SERVEIS | | 3.605.564,50 |
| 30 | Deute a llarg termini | 154.900,00 |
| 31 | Deute a curt termini i altres | 35.500,00 |
| TOTAL CAPÍTOL 3. DESPESES FINANCERES | | 190.400,00 |
| 48 | A famílies i institucions sense finalitat de lucre | 398.292,20 |
| TOTAL CAPÍTOL 4. TRANSFERÈNCIES CORRENTS | | 398.292,20 |
| TOTAL OPERACIONS CORRENTS | | 8.711.912,17 |

Resum general per capítols, articles i serveis del pressupost de despeses consolidat de l'any 2009 (continuació)

| <i>Article</i> | <i>Denominació</i> | <i>Pressupost 2009</i> |
|------------------------------------------------|---------------------------------------------------|------------------------|
| b) Operacions de capital | | |
| 64 | Inversions en mobiliari i estris | 80.000,00 |
| 65 | Inversions en equips de procés de dades | 14.000,00 |
| 66 | Actuacions i inversions destinades a l'ús general | 1.494.025,00 |
| 67 | Inversions en altre immobilitzat material | 35.000,00 |
| 68 | Inversions en immobilitzat immaterial | 222.000,00 |
| TOTAL CAPÍTOL 6. INVERSIONS REALS | | 1.845.025,00 |
| TOTAL OPERACIONS DE CAPITAL | | 1.845.025,00 |
| c) Operacions financeres | | |
| 90 | Amortització de deute a llarg termini | 197.211,00 |
| TOTAL CAPÍTOL 9. VARIACIÓ DE PASSIUS FINANCERS | | 197.211,00 |
| TOTAL OPERACIONS FINANCERES | | 197.211,00 |
| Resum | | |
| Total operacions corrents | | 8.711.912,17 |
| Estalvi de gestió | | -135.000,00 |
| Total operacions de capital | | 1.845.025,00 |
| Total operacions financeres | | 197.211,00 |
| TOTAL GENERAL | | 10.619.148,17 |